



「住まいの安全は、自分で守る!!!」  
防犯設備を集めました。

**アイホン**

おすすめ商品ラインナップ

「防犯・防災機能」と「使いやすさ」で選べる!

**National**

**MAMORIE S型**

カンタンだけどしっかりセキュリティ

**National**

**カラー玄関番コスモ1:2型**

インテリアにこだわるあなたに

住まいの安全は、  
自分で守る!!

**防犯対策  
特集**

# アイホン

住宅侵入における犯罪に対し検挙率は30%台と低迷。  
国民は治安が悪くなったと感じています。

## 住宅侵入盗と検挙率

住宅侵入盗は8年で50%も増加。  
検挙率は30%台と低迷。



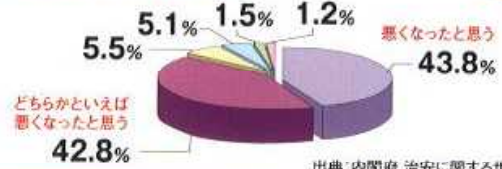
検挙率は  
30%台と  
低迷

住宅侵入盗は8年で50%も増加しているが  
検挙率は30%台と低迷している

## 国民の意識

ここ10年間で日本の治安はよくなったか?  
「悪くなった」、「どちらかといえば悪くなった」を  
足すと86.6%が悪くなったと感じている。

みんな  
不安です



さらに国民の意識は日本の治安は悪くなった  
と感じている人が86.6%にも!!  
みんな不安を感じています。



### (狙うポイント)

- 安全性** 人目につかずに犯行ができるか
- 容易性** 簡単に侵入できるか
- 確実性** 儲かるか



### 多いのは空き巣



空き巣、ピッキング、忍び込み…  
「ウチは大丈夫…」  
と思っていませんか?

**侵入盗は8年で50%も増加!**  
効果的な防犯対策が必要です。

### 留守の確認方法



### インターホンで留守を確認!

ドロボーが留守を確認する方法は  
いろいろありますが、最も多いのが、  
「インターホンで呼んでみる」。



空き巣が留守を確認するために  
インターホンを呼んで確認する  
方法は約半分の確率で行なわ  
れています。だから、手軽にで  
きる防犯対策として

**テレビドアホン(録画付)**  
をおすすめします!!

## 大切な家族を守るために…防犯対策をおすすめします。

ドロボーの心理に基づいた  
「防犯防止4原則」  
が効果的です!



防犯防止4原則で!

住まいの安全は、自分で守る、  
**セルフガード**  
の時代です。

### 光



ドロボーは  
明るいのがキライ!  
侵入する姿を見られたくないので  
明かりを嫌がる

### 時間



ドロボーは  
時間をかけるのがキライ!  
錠やぶりなどで時間をかかるのを  
嫌がる

### 音



ドロボーは  
音キライ!  
音を出して周りに  
気付かれるのを嫌がる

### 目



ドロボーは  
見られるのがキライ!  
顔を見られたくないので  
近所の目や、カメラを嫌がる

# アイホンのここがおすすめ!!

**目** 留守中も訪問者を自動録画  
(録画した日時を記録します)



▶ **JD-3ME-T, JBS-1AE-T**  
(JD3:3録画、JD1:1録画) **おすすめ商品**

**光** センサーライトカメラ連動で  
瞬時録画可能



▶ **JD-3ME-T**  
(JD3:3録画) **おすすめ商品**

**目** 2階にもう一台!  
モニター付増設機が接続可能



▶ **JCS-1G-T**  
(カラーハンズ  
フリー1対1+1) **おすすめ商品**

## アイホン おすすめ商品 ① JD3:3録画タイプ

防犯にこだわる新築・注文住宅や既設住宅にもおすすめ!!

カラーカメラ付玄関子機  
**JB-DBP-N**  
オープン価格

カラーパネル(シルバー)  
**JBW-P-S**  
オープン価格

カラーカメラ付玄関子機  
**JB-DA**  
24,000円(税抜)

カラーモニター付親機  
**JD-3ME-T**  
100,000円(税抜)



カラーモニター付増設親機  
**JD-3H-T**  
50,000円(税抜)



2004年  
グッド  
デザイン賞  
受賞商品

センサーライトカメラ  
**JDW-LC-BT**  
67,900円(税抜)



または  
モニターなし増設親機  
**JD-3SD**  
15,000円(税抜)



	最大設置台数			
カメラ付玄関子機	3台	2台	1台	0台
センサーカメラ	2台	3台	4台	4台

### POINT!

#### 1軒まるごと防犯



- テレビドアホンに防犯・防災の機能を付加した最新型。一軒の住宅を最大5つの目で防犯を強化でき、超おすすめ!! 特に防犯を高めたい注文住宅などに最適です!!
- オプションで非常押しボタン設置で緊急事態を外部に知らせます。(玄関子機①からも警報音が鳴動します。)
- 火災警報器を連動すれば、テレビドアホンでも警報音が鳴動、逃げ遅れを予防します!



センサーライトカメラ  
こんな使い方ができます!!

**庭、カーポート**  
侵入者をライトで威嚇。  
同時に室内に通報し、  
録画・録音する。



センサーライトカメラで怪しい人を発見!! センサーライトカメラからも「こらっ!!」と一喝! また、お父さんが車の掃除中は「こはんできたわよ」と呼びかけもできます。

■ 侵入をキャッチすると  
瞬時に録画!!



■ タッチパネル  
わかりやすいガイダンス  
表示で簡単操作!



■ 非常ボタン対応  
■ 住宅用警器対応  
画面と警報音で知らせます。



■ 音声ガイド  
インターホンの  
正面にお立ち  
ください



✓ **アイホン おすすめ商品 ②** ハンズフリー  
カラーテレビドアホン1・1形

お求めやすい  
カラーテレビドアホン!!

ハンズフリー  
カラーテレビドアホン  
**JCS-1A-TA**  
オープン価格



← AC

▶ **POINT!**

- カラーテレビドアホン アイホン売上NO.1商品!!  
時代はカラーに!
- 夜でもカラーなのにこんなにお買い得!!
- 室内からのモニター機能で玄関先を確認できます。

■ LEDバックライト方式を採用  
くっきりシャープな映像で確認  
出来ます。




✓ **アイホン おすすめ商品 ③** ハンズフリー  
カラーテレビドアホン1・1+1形


2Fにモニター付きも増設可能!



ハンズフリー  
カラーテレビドアホン  
**JCS-1G-T**  
オープン価格



← AC



モニター付増設機  
**JC-1F-T**  
オープン価格

← AC

または



ハンズフリー  
カラーテレビドアホン  
**JC-1G-T**  
オープン価格

モニターなし

※内線通話はできません。配線は必要です。

▶ **POINT!**

- 建売住宅でとりあえず1対1で設置後、  
お客様の要望で配線さえあれば2Fにモ  
ニター付かモニターなしを増設可能!!
- 玄関先の騒音などでハンズフリー通話  
がスムーズにできないとき、  
通話ボタンを押しな  
がら強制的に送話  
できます。



■ 2階にももう一台

2階の寝室、リビングで  
モニターを確認したい人は  
多いはず。



アイホン おすすめ商品 ④ 録画機能付ハンズフリー カラーテレビドアホン1・1形

録画機能でさらに防犯機能UP!

ハンズフリー  
カラーテレビドアホン  
**JBS-1AE-T**  
オープン価格



AC



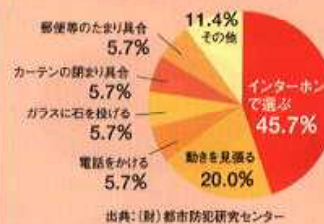
増設親機  
**JB-1S**  
オープン価格

POINT!

画期的防犯・防災商品

- 録画機能付きだからインターホンでの空き巣対策で在室確認にきた知らない人もしっかりチェックできます。
- 接点付きの住宅用火災警報機を連動すれば、逃げ遅れの可能性が減少!! (セット状態のとき)

■ ドロボーの約半分がインターホンで留守を確認します



4連写×16画面録画



■ 住宅用火災警報器  
火災をキャッチして親機と増設親機に知らせます。



アイホン おすすめ商品 ⑤ 防犯電子ロック

既設の扉をリモコン操作可能な電気錠に!

防犯電子ロックセット  
**ELS-G**  
定価74,000円(税抜)

- 面付電気錠・シリンダー
- 電気錠コントローラー
- 電波キー2個
- ディンプルキー3本
- ドアスイッチ
- 電気錠ケーブル



POINT!

- リモコンキーで簡単解錠!!
- 既設の錠+電気錠でワンドア・ツーロックを実現!!
- 万が一ピッキングなどされても警戒状態にしておけば警戒音が鳴動! ドロボーもびっくり!
- 電気錠だからうっかりの締め忘れもなくなります。● 解錠ボタン付インターホンでさらに便利に!!

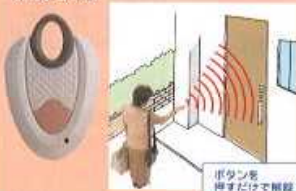
■ 自動施錠

既設ドアがオートロックの電気錠に早変わり。ドアが閉まれば「自動施錠」されます。ちょっとしたスキが危険です。



■ キレスエントリー

電波が届けば電波キーで解錠可能



■ 警戒警報

ピッキング、こじあけを警報音で威嚇!!



## 庭、窓、玄関… ワイヤレスで安心をつなぐ。

窓や扉が開いたり、庭や室内への侵入者をセンサーで検知してワイヤレスで送信し、受信機にメッセージで警報する「MAMORIE-S型」。  
受信機に自動通報機を接続すれば、電話回線を通じて親類の家や外出先のケータイにも通報。外出中も就寝中もわが家の安全を見守ります。


玄関からの侵入警戒



窓からの侵入警戒



車上盗難警戒



小電力型 ワイヤレス  
セキュリティ受信器 (S型)  
ECD6131  
希望小売価格49,000円 (税抜)

センサーと  
受信器間の  
配線不要

細かい  
設定不要

ボタン1つで  
警戒セット

### 1. カンタン設置

センサーと受信器間は**配線不要**。  
センサー類は**電池式**で、設置がカンタン。

### 2. カンタン設定

センサーを受信器に登録するだけの  
カンタン設定。

### 3. カンタン操作

お出掛け前や就寝時に**ワンプッシュ**  
で警戒セット。  
わかりやすい表示で操作がカンタン。

## カンタンになってもしっかりセキュリティ!

ドア 窓



ECD2470A

希望小売価格14,500円 (税抜)  
小電力型ワイヤレス  
ドア・窓センサー送信器  
(自動通報システム) (ブラウン)

防犯形ECD24701A

希望小売価格  
16,000円 (税抜)

ECD2473A

希望小売価格16,000円 (税抜)  
小電力型ワイヤレス  
ドア・窓センサー送信器  
(自動通報システム)  
(クレセントセンサー付) (ブラウン)

防犯形ECD24731A

希望小売価格  
17,500円 (税抜)

窓



ECD2401

希望小売価格  
15,800円 (税抜)  
小電力型ワイヤレス  
接点入力送信機  
(1入力用)

EK393H

希望小売価格  
1,350円 (税抜)  
12mmタイプ  
角型マグネットスイッチ (b接点)  
薄型マグネットタイプ

車



ECD2440

希望小売価格  
45,000円 (税抜)  
小電力型ワイヤレス  
車上盗難センサー送信器

## さらにシステムアップ!



National

業界初!!

# カラー玄関番コスモ1:2型

新製品

インターホンはこちらまで、インテリアになった。

コスモシリーズ配線器具とサイズ、色、デザインを統一。薄型・小型化し、インテリアと調和するカラーモニターテレビ付インターホン「カラー玄関番 コスモ1:2型」新発売!!



インテリア スリム。



セット品 (玄関番親機とカラーカメラ付ドアホン子器)

**WQF1207W**

希望小売価格45,500円(税抜)  
カラー玄関番コスモ1:2型セット  
(1:2型親機(埋込型)、カラーカメラ付ドアホン子器のセット)  
(ラウンドプレート付) (3コ用スイッチボックス適合)

通話副親機

**WQF12707W**

希望小売価格12,500円(税抜)  
カラー玄関番コスモ1:2型  
通話副親機(埋込型)  
(ラウンドプレート付) (2コ用スイッチボックス適合)

## Communication & Security

### セキュリティ

万一の火災をお知らせします。

(当社住宅火災警報器連動型を最大14台まで設置可能)



住宅用火災警報器を接続、火災異常が起きたら、親機と通話副親機、光るチャイムでもお知らせ。より早期の避難に役立ちます。

注) 玄関番親機・通話副親機から警報音を止めることはできません。

### その他の特徴

**1 騒音に邪魔されず会話できます**  
[スムーズピーク]

スムーズピーク機能を搭載。道路騒音が気になる環境下においても、騒音が軽減され人との会話がスムーズに行えます。

**2 迷惑客へ警告**  
[お引取り機能]

しつこい勧誘などの際、ブルブル音をドアホンから鳴らして会話を中断できる便利機能を搭載しています。

**3 家族連絡にピッタリ**  
[帰宅通知機能]

家族が帰宅した際、ドアホン子器の呼出ボタンの操作により、室内の親機・通話副親機に呼びかけることができます。

**4 声が聞こえにくい時に便利**  
[プレストーク]

ドアホン子器のまわりの音が大きく騒がしい時などに、親機の通話ボタンを押しながら話すと、室内の音が強制的にドアホン子器から流れます。その後、約5秒間ドアホン子器の音が強制的に室内に流れます。

**5 ベストな角度でお客様を撮影**  
[カメラ角度調節幅の拡大]

施工時のカメラ角度調節幅を、従来の2段階から8段階に拡大。施工時に調節しやすくなりました。(上向約16°~下向約-7°)